

Orientierungshilfe für Gruppenstunden und Tagesaktionen in geschützter Präsenz

Lieber*Liebe Gruppenleiter*in,
eine lange Zeit ist vergangen, seit du dich das letzte Mal mit deiner Gruppe in Präsenz treffen konntest. Nun gibt es wieder die Möglichkeit, sich vor Ort zu treffen – abhängig vom Infektionsgeschehen, unter Berücksichtigung bestehender Regeln und von deinem eigenen Sicherheitsbedürfnis. Wir möchten mit dir Schritt für Schritt den Weg zu deiner ersten Gruppenstunde nach dem Lockdown gehen.

Bedenke: Für Kinder und Jugendliche ist es wichtig, Freiräume mit Gleichaltrigen zu haben, jenseits von Schule und dem Familienalltag. Bekanntlich ist man nur einmal jung und diese Zeit lässt sich nicht einfach so nachholen. Gruppenstunden und Aktionen mit den Pfadfindern sind daher wichtig und wertvoll!



1.
Darf ich aktuell Gruppenstunden machen?

Sind Gruppenstunden gerade erlaubt?

Das ist abhängig von der 7-Tage-Inzidenz! Finde zuerst heraus, wie hoch diese Zahl gerade in deinem Landkreis bzw. in deiner Stadt ist:

- [Nordrhein-Westfalen](#) (hier heißt es Wocheninzidenz)
- [Rheinland-Pfalz](#)
- [Saarland](#)

Bei welcher 7-Tage-Inzidenz Gruppenstunden erlaubt sind, erfährst du unter <https://vcp-rps.de/corona> > *Übersicht über die gesetzlichen Bestimmungen.*



2.
Möchte ich persönlich gerade eine Gruppenstunde anbieten?

Es ist erlaubt, Gruppenstunden zu machen?

Nun liegt die Entscheidung bei dir, ob du auch wieder eine Gruppenstunde anbieten möchtest! Bedenke dabei auch, wie wichtig Gruppenstunden für die Kinder und Jugendlichen sind. Bei der Abwägung helfen dir deine Stammesführung, die Führerrunde/der Stammesrat, deine Eltern, die Landesführung oder das Landesbüro gerne weiter. Wichtig ist, dass du dich gut damit fühlst!



3.
Was muss ich beim Durchführen einer Gruppenstunde beachten?

Du kannst dir prinzipiell vorstellen, eine Gruppenstunde anzubieten?

Dann solltest du dich nicht von den Regelungen abhalten lassen! Wir haben dir eine Übersicht zusammengestellt, welche Regelungen es geben kann und wie diese umgesetzt werden können. Welche dieser Regelungen abhängig von der aktuellen 7-Tage-Inzidenz gerade gelten, erfährst du unter <https://vcp-rps.de/corona> > *Übersicht über die gesetzlichen Bestimmungen.*

Das Corona-ABC

Du hast dir die aktuellen Regelungen angeschaut und weißt nun, was für deine Gruppenstunde gilt? Wir haben dir ein paar Infos und Ideen zur Umsetzung der Regelungen rund um Corona in unserem Corona-ABC zusammengestellt!

Du hast weiterhin Bedenken, Fragen, Unsicherheiten? Melde dich jederzeit gerne im Landesbüro oder schau in der Corona-Sprechstunde vorbei!

Abstand

Der erforderliche Mindestabstand beträgt 1,50 Meter. Plane dein Programm so, dass der Abstand eingehalten werden kann und probiere mit deinen Kindern aus, wie ihr die Abstandsregeln gut für euch umsetzen könnt (z.B. mithilfe von Kreidekreisen auf dem Boden, Seilen, Zollstöcken, Seitenstangen, aufblasbaren Schwimmringen...).

Draußen

Gruppenstunden im Freien sind das Gebot der Stunde – und für uns Pfadfinder*innen ist das kinderleicht umzusetzen! Wenn das Wetter mal nicht mitspielt, sind Gruppenstunden drinnen auch möglich – hier müsst ihr jedoch evtl. Masken tragen (siehe [Maskenpflicht](#)) und regelmäßig lüften (siehe [Hygienekonzept](#)).

Elternkommunikation

Wie auch immer du dich entscheidest – du solltest die Eltern rechtzeitig informieren und mit ins Boot holen. Hier bieten sich Elternbriefe oder auch ein kurzer Online-Elternabend zu Beginn an, bei dem viele Fragen geklärt werden können. Deine Stammesführung unterstützt dich bestimmt gerne bei der Durchführung.

Impfen

Du bist min. 16 Jahre alt? Dann kannst du dich (je nach Bundesland) als ehrenamtliche Gruppenleitung impfen lassen. Entsprechende Infos erhältst du vom Landesbüro: landesbuero@vcp-rps.de. So bist du gut geschützt und sparst dir das Testen. Beachte, dass trotzdem weiterhin Mindestabstand und Maskenpflicht gelten können.

Kontaktnachverfolgung

Um im Falle eines Falles nachvollziehen zu können, wer alles an deinen Gruppenstunden teilgenommen hat, bist du verpflichtet die Kontaktdaten deiner Gruppenkinder 4 Wochen zu speichern. Eine Liste zur Kontakt nachverfolgung findest du im [Muster-Hygieneplan](#) unter <https://vcp-rps.de/corona> > *Musterhygienepläne*. Du kannst **zusätzlich** dazu wie unten erklärt die [Corona-Warn-App](#) nutzen.

Maskenpflicht

Je nachdem ob du deine Gruppenstunde draußen oder drinnen machst kann es erforderlich sein, dass ihr alle eine Maske tragt. Es wird zwischen Alltagsmasken, medizinischen Gesichtsmasken (OP-Masken) sowie Masken des Standards FFP2 bzw. KN95/N95 unterschieden. Ob und welche Maske getragen werden soll, findest du in den aktuellen Regelungen.

Essen und Trinken, Kochen und Backen

Du solltest im Moment noch auf gemeinsames Kochen und Backen mit deiner Gruppe verzichten. Die Kinder können sich falls notwendig selbst etwas mitbringen oder du bereitest einzeln „verpackte“ Snacks (z.B. Müsliriegel oder Banane) vor. Tassen oder Flaschen könnten z.B. beschriftet und getrennt voneinander abgestellt werden.

Feste Gruppe

Deine Sippe ist eine feste Gruppe, das heißt es kommen immer die gleichen Kinder zusammen. Es kann jedoch eine Beschränkung der Gruppengröße geben. Wenn ihr mehr Personen seid, als es erlaubt ist, könntest du die Gruppe aufteilen oder du wartest doch noch ein bisschen.

Hygienekonzept

Für die Durchführung von Gruppenstunden ist ein Hygienekonzept erforderlich. Ein [Muster-Hygieneplan](#), der regelmäßig aktualisiert wird, findet ihr unter: <https://vcp-rps.de/corona> > [Musterhygienepläne](#). Dieses solltet ihr einmal gemeinsam im Stamm durchgehen auf die Gegebenheiten vor Ort anpassen. Neben den hier aufgeführten Regelungen wie Kontaktnachverfolgung, Mindestabstand etc. ist hier auch beschrieben, wie die genutzten Räume vorzubereiten, zu reinigen und zu lüften sind.

Mustertext für das Ordnungsamt

»Der Stamm „XY“ möchte ab dem 01.06.2021 jeden Mittwoch von 16:30-18 Uhr Gruppenstunden im Gemeindezentrum XY durchführen. Als Träger der freien Jugendhilfe gemäß § 75 Absatz 3 des KJHG/SGB VIII bietet der Verband Christlicher Pfadfinderinnen und Pfadfinder Rheinland-Pfalz/Saar ein sozialpädagogisches Setting nach § 8a der Verordnung zur Bekämpfung der Corona-Pandemie (VO-CP) an. Ein Hygieneplan liegt der Meldung bei.«

Testmöglichkeiten

Zum Testen wird ein Abstrich aus Nase oder Rachen vorgenommen. Das ist ein bisschen unangenehm, aber auch schnell wieder vorbei. Bei minderjährigen Personen ist bei professioneller Testung eine Einwilligungserklärung der Eltern erforderlich.

Hilfe, ich brauche einen Test! Was tun?

Es gibt mehrere Möglichkeiten, einen Corona-Test durchzuführen:

- ☑ Ihr wurdet bereits in der **Schule** oder auf der **Arbeit** negativ getestet? Wunderbar, dann könnt ihr entspannt eure Gruppenstunde machen (natürlich mit Abstand).
- ☑ **Schnelltests im Testzentrum**: Mindestens einmal wöchentlich könnt ihr euch in einem Testzentrum kostenlos testen lassen – mit oder ohne Termin. Das Testen selbst dauert nur

Ordnungsamt

Im Saarland ist es evtl. erforderlich, die Gruppenstunden bei der örtlichen Polizeibehörde anzumelden. Einen [Mustertext](#) für diese Meldung findest du weiter unten. Verwende am besten euren Stammes-Briefkopf. Wir helfen dir sonst auch gerne bei der Meldung weiter.

Singen

Beim Singen wird viel Aerosol ausgestoßen. Dadurch erhöht sich die Ansteckungsgefahr. Sofern Singen nicht verboten ist, empfehlen wir euch nur draußen zu singen und mindestens 2 Meter Abstand zu halten.

Testen

Ab einer bestimmten Inzidenz besteht in Nordrhein-Westfalen und Rheinland-Pfalz eine Testpflicht. Doch auch unabhängig davon kann Testen sinnvoll sein – so seid ihr auf der sicheren Seite und könnt die gemeinsame Zeit etwas unbeschwerter genießen. Selbstverständlich gelten weiterhin alle anderen Schutzmaßnahmen, wie sie in den jeweiligen Verordnungen festgelegt sind. Weitere Infos zum Testen siehe unten.

wenige Minuten. Das Testergebnis ist nach 15-30 Minuten da. Evtl. kann es zu Wartezeiten kommen (das kommt jedoch sehr darauf an, wo ihr euch testen lasst).

Findet ein Testzentrum in eurer Nähe:

- [Rheinland-Pfalz](#)
- [Rhein-Sieg-Kreis](#) (NRW)
- [Saarland](#)

- ☞ **Selbsttest:** Ihr könnt zu Hause selbst einen Schnelltest machen. Diesen erhaltet ihr zum Beispiel im Drogeriemarkt oder in der Apotheke. Ein Corona-Antigen-Schnelltest kostet ca. 4-6 €. In der Packungsbeilage wird genau erklärt, wie der Test durchzuführen ist. Diese solltet ihr natürlich sorgfältig durchlesen und befolgen.
- ☞ **PCR-Test:** Der Vollständigkeit halber sei hier auch der PCR-Test erwähnt, der im Labor ausgewertet wird. Daher kann die Übermittlung des Testergebnisses bis zu 72 Stunden dauern. Ein PCR-Test wird unter anderem dann notwendig, wenn der Schnelltest positiv ausfällt. In den meisten Fällen reicht jedoch ein Schnelltest aus.

Wie kann das Testergebnis vorgezeigt werden?

Das Testergebnis der Testzentren wird häufig via Smartphone übertragen. Das könnt ihr euch von euren Gruppenkindern zeigen lassen. Bei einem Selbsttest, der zu Hause oder in der Schule vorgenommen wurde, sollten die Eltern eurer Gruppenkinder eine [qualifizierte Selbstauskunft](#) ausfüllen und unterschreiben. Achtung: Der Test darf zu Beginn der Veranstaltung max. **24 Stunden** zurückliegen!

Infos zum Testen:

- ☞ <https://www.rhein-sieg-kreis.de/verwaltung-politik/aktuelle-themen/corona-schnelltests.php>
- ☞ <https://corona.rlp.de/de/testen>
- ☞ <https://covid-19-support.lsjv.rlp.de/hilfe/covid-19-test-dashboard>
- ☞ https://www.saarland.de/DE/portale/corona/impfungstest/testzentrum/testmoeglichkeiten/testmoeglichkeiten_node.html
- ☞ <https://www.saarland.de/DE/portale/corona/impfungstest/testzentrum/testmoeglichkeiten/schnelltests.html>
- ☞ Homepage eurer Stadt / eures Landkreises

Infos zu den Fallzahlen:

- ☞ <https://www.mags.nrw/coronavirus-fallzahlen-nrw>
- ☞ <https://corona.rlp.de/de/aktuelles/aktueller-stand-fallzahlen>
- ☞ https://www.saarland.de/DE/portale/corona/service/aktuelle-lage/aktuelle-lage_node.html
- ☞ <https://experience.arcgis.com/experience/478220a4c454480e823b17327b2bf1d4>
- ☞ <https://covidbot.d-64.org>

Allgemeine Infos:

- ☞ <https://vcp-rps.de/corona>
- ☞ <https://www.land.nrw/corona>
- ☞ <https://corona.rlp.de>
- ☞ <https://corona.saarland>

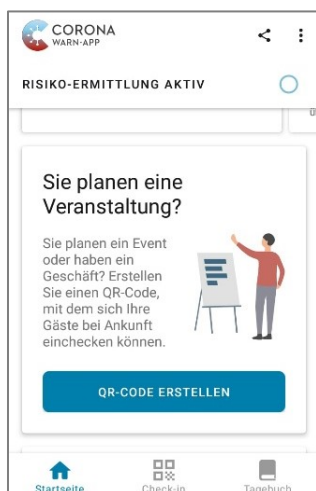
Kontaktverfolgung mit der Corona-Warn-App

Die Corona-Warn-App bietet dir eine zusätzliche und sichere Möglichkeit, im Falle einer Infektion alle Personen schnell, unkompliziert und anonym zu „warnen“. So funktioniert's:

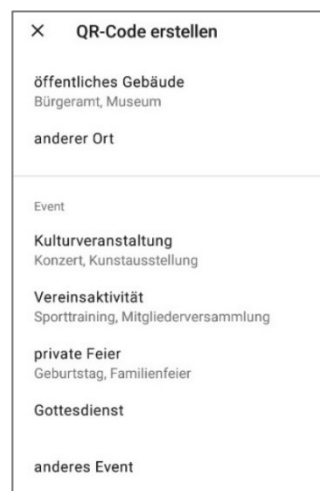

1. Lade dir die Corona-Warn-App herunter, sofern du sie noch nicht hast. Bitte die Eltern, diese ebenfalls auf ihrem Smartphone zu installieren.
2. Öffne die App und scrolle nach unten bis zum Punkt „Sie planen eine Veranstaltung“ und klicke auf den Button „QR-Code erstellen“.
3. Erstelle einen QR-Code. Dazu musst du noch einen Ort oder Event auswählen. Hier kannst du z.B. „Vereinsaktivität“ auswählen.
4. Dann tippst du weitere Infos zu Ort, Uhrzeit und Dauer deiner Gruppenstunde ein.
5. Nun kannst du dich selbst einchecken und den QR-Code deiner Gruppe zum Scannen zur Verfügung stellen. Dazu öffnest du die Corona-Warn-App und wählst den Menüpunkt „Check-In“ (unten in der Mitte).
6. Mit dem 3-Punkte-Menü kannst du deine Gruppenstunde kopieren („duplizieren“) und hast so gleich eine Vorlage fürs nächste Mal.

Tipp: Du kannst einen QR-Code erstellen, der für alle deine Gruppenstunden gültig ist. Diesen kannst du ausdrucken und im Gruppenraum aufhängen. Deine Sipplinge checken dann zu Beginn ein und werden nach der angegebenen Dauer automatisch wieder ausgecheckt. Du kannst das Ganze auch komfortabel am Computer vorbereiten:

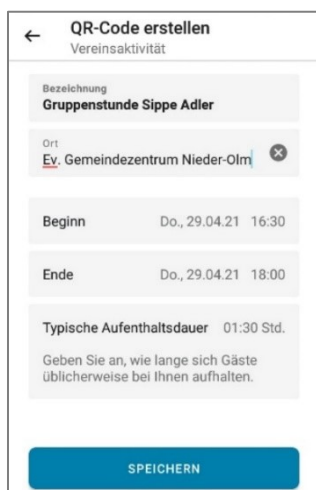
<https://www.coronawarn.app/de/eventregistration>.



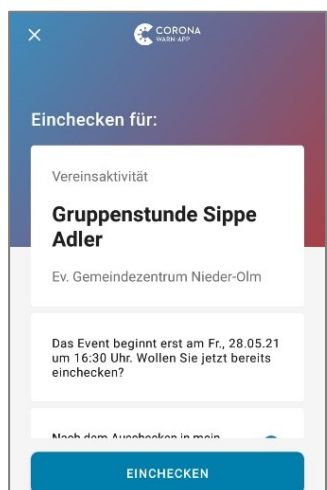
2



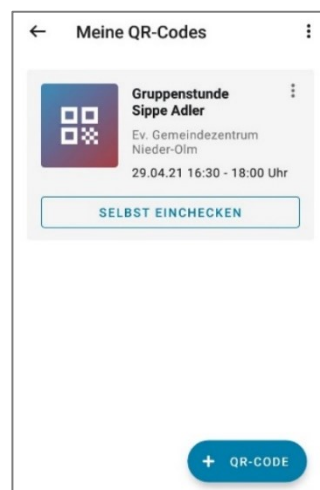
3



4



5



6